

УПРАВЛЕНИЕ ФЕДЕРАЛЬНОЙ СЛУЖБЫ  
ГОСУДАРСТВЕННОЙ СТАТИСТИКИ  
ПО ХАБАРОВСКОМУ КРАЮ, МАГАДАНСКОЙ  
ОБЛАСТИ, ЕВРЕЙСКОЙ АВТОНОМНОЙ ОБЛАСТИ  
И ЧУКОТСКОМУ АВТОНОМНОМУ ОКРУГУ

# Оперативные демографические показатели Магаданской области

январь-сентябрь 2022 года

# Оперативные итоги естественного движения населения

Магаданская область

январь-сентябрь 2022 года

- 01 Показатели естественного прироста населения
- 02 Показатели рождаемости
- 03 Показатели смертности
- 04 Показатели младенческой смертности
- 05 Показатели брачности
- 06 Показатели разводимости



# ЕСТЕСТВЕННОЕ ДВИЖЕНИЕ НАСЕЛЕНИЯ

ЧЕЛОВЕК

2022 ГОД

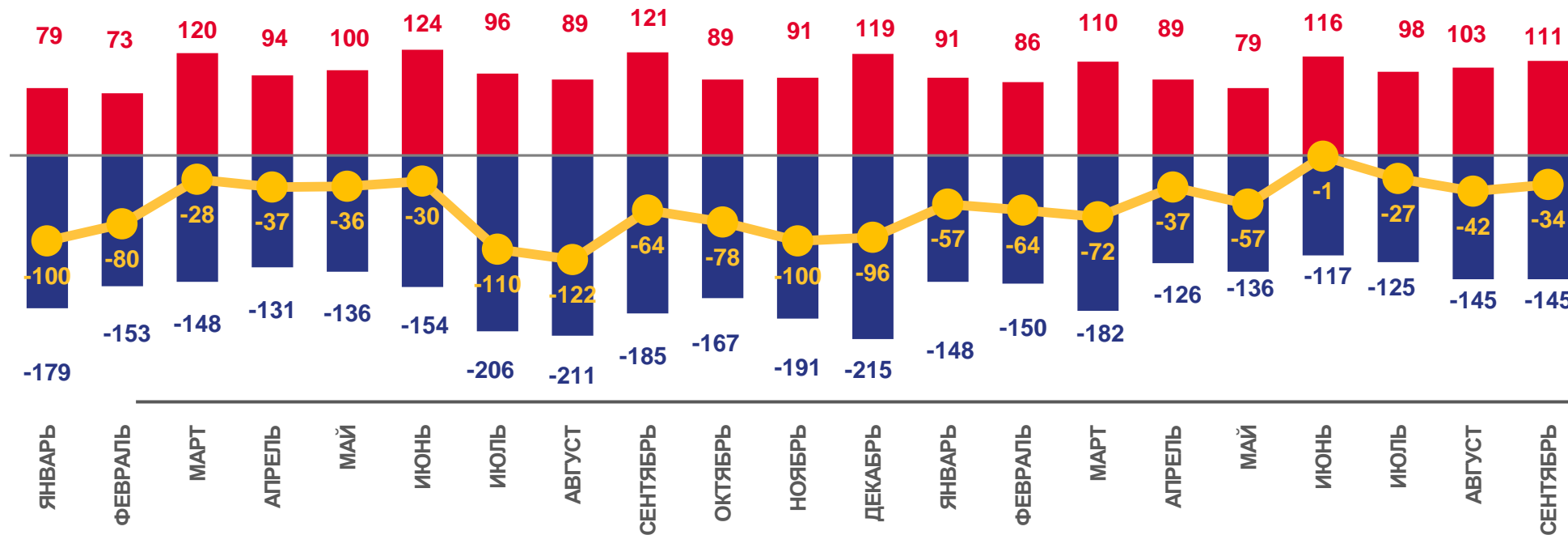
январь-сентябрь

**-391**

ЧЕЛОВЕК

**-3,8**

В РАСЧЕТЕ  
НА 1000 ЧЕЛОВЕК



2021

2022



Число родившихся



Число умерших



Естественный прирост





# КОЭФИЦИЕНТ ЕСТЕСТВЕННОГО ПРИРОСТА (УБЫЛИ) НАСЕЛЕНИЯ ЗА ЯНВАРЬ-СЕНТЯБРЬ 2022 ГОДА

НА 1000 ЧЕЛОВЕК НАСЕЛЕНИЯ

Городские округа  
с наибольшими и наименьшими значениями показателя



**1** городском округе

значение показателя **выше**, чем по области

**8** городских округах

значение показателя **ниже**, чем по области





# ЧИСЛО ЗАРЕГИСТРИРОВАННЫХ РОДИВШИХСЯ

ЧЕЛОВЕК

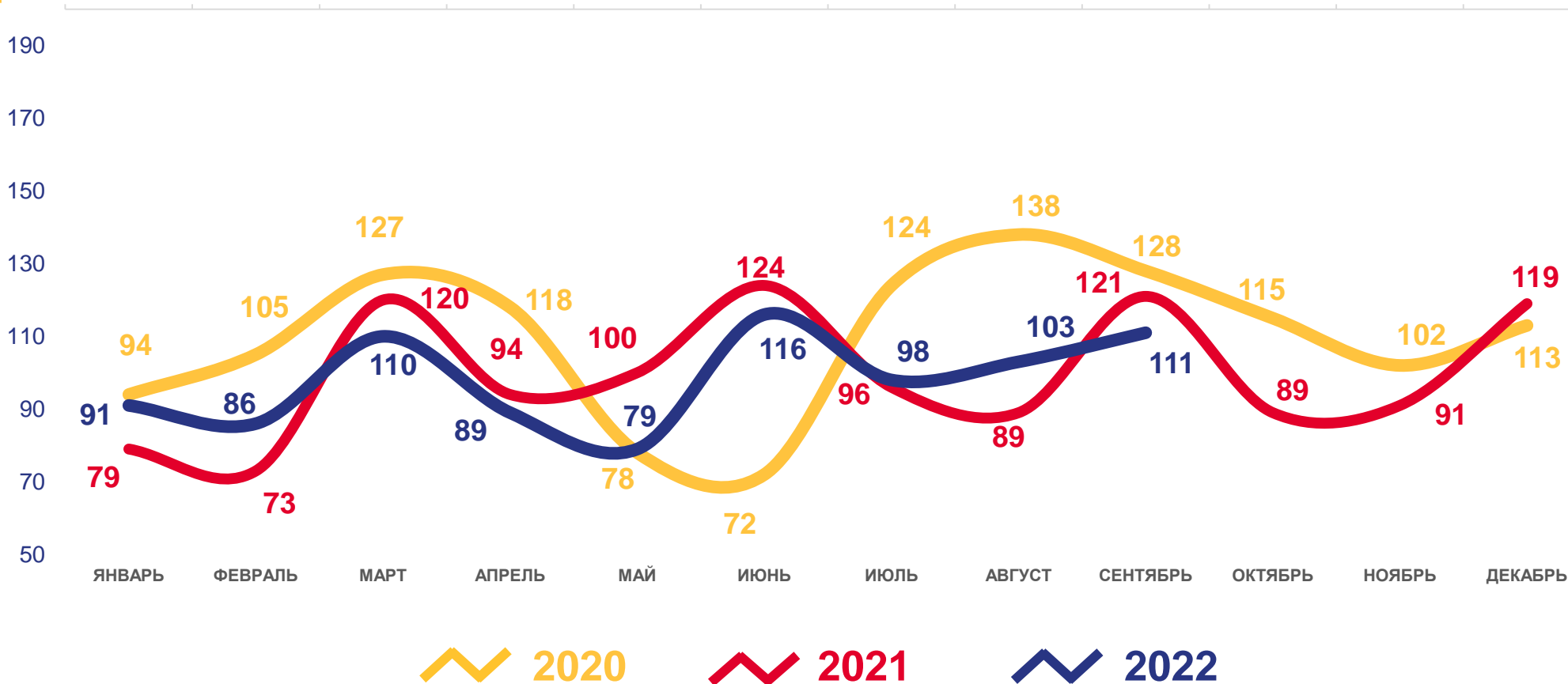
2022 ГОД

январь-сентябрь

**883**  
ЧЕЛОВЕКА

**8,6**  
В РАСЧЕТЕ  
НА 1000 ЧЕЛОВЕК

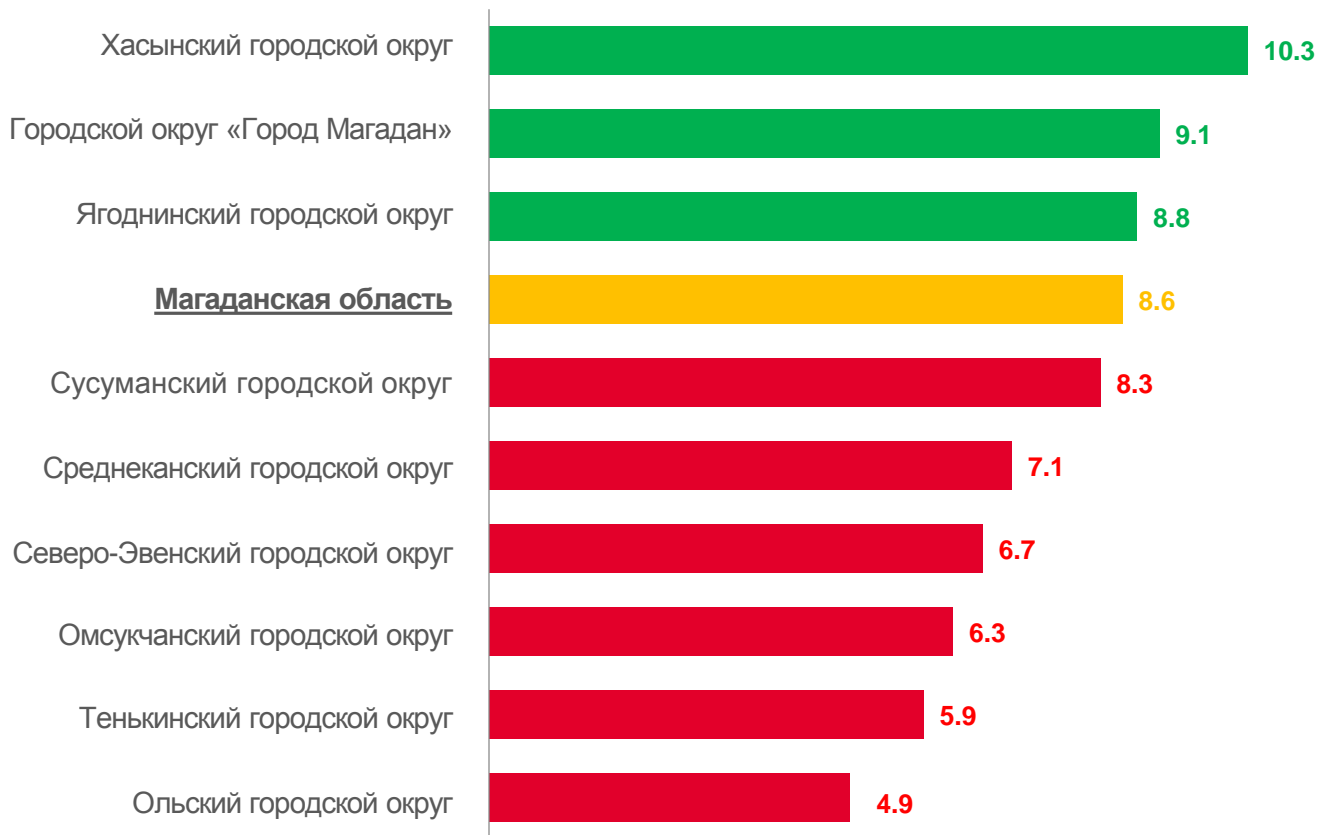
**100,0**  
ИЗМЕНЕНИЕ, %  
к январю-августу 2021 года





# КОЭФФИЦИЕНТ РОЖДАЕМОСТИ НА 1000 ЧЕЛОВЕК НАСЕЛЕНИЯ

Городские округа с наибольшими  
и наименьшими значениями показателя



3

городских  
округахзначение показателя  
выше, чем по области

6

Городских  
округахзначение показателя  
ниже, чем по области



# ЧИСЛО ЗАРЕГИСТРИРОВАННЫХ УМЕРШИХ

ЧЕЛОВЕК

**2022 ГОД**

январь-сентябрь

**1274**

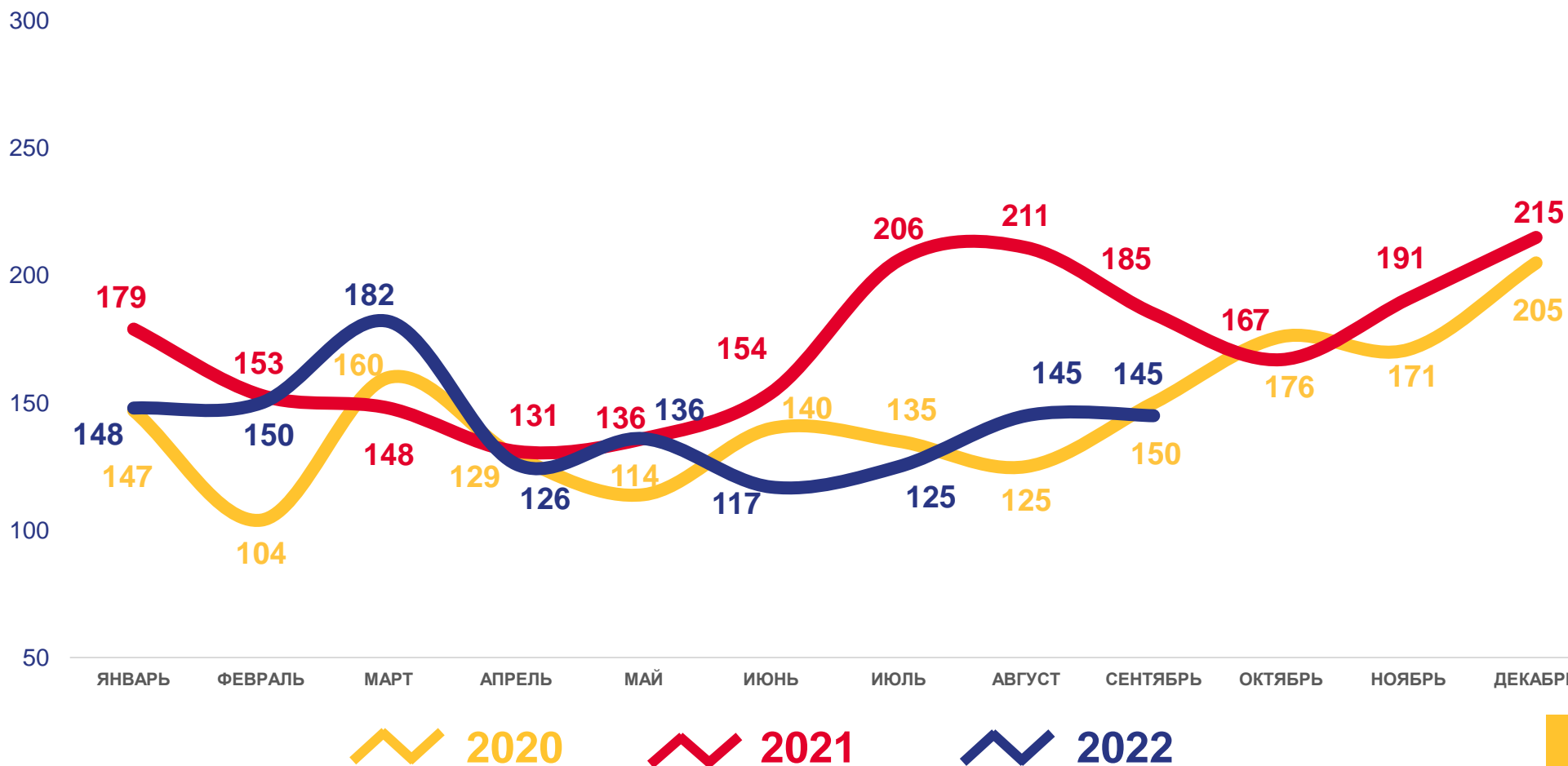
ЧЕЛОВЕК

**12,4**

В РАСЧЕТЕ  
НА 1000 ЧЕЛОВЕК

**-14,5**  
%

к январю-сентябрю 2021 года

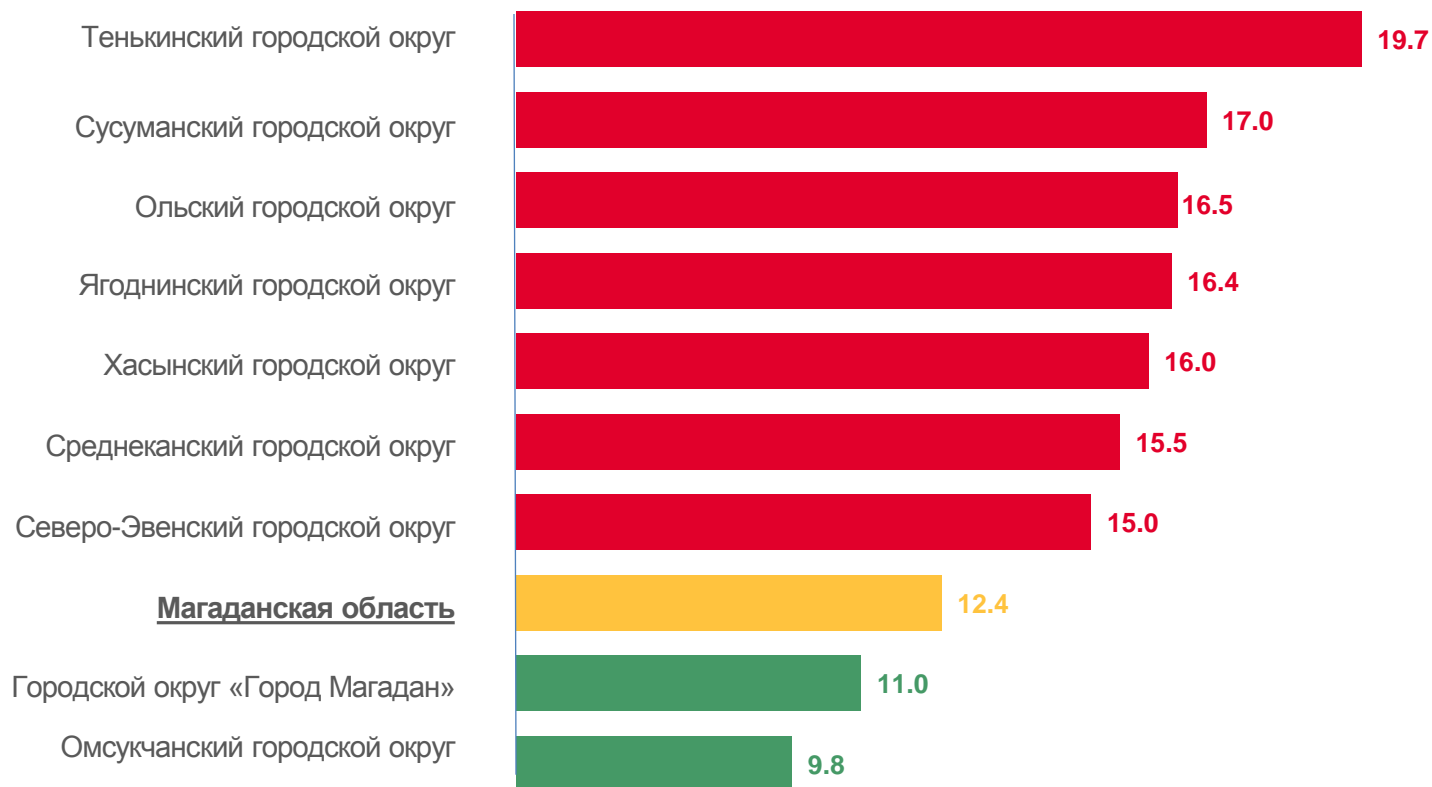




# КОЭФФИЦИЕНТ СМЕРТНОСТИ

## НА 1000 ЧЕЛОВЕК НАСЕЛЕНИЯ

Городские округа с наибольшими  
и наименьшими значениями показателя



2

городском округе

значение показателя  
ниже, чем по области

7

городских округах

значение показателя  
выше, чем по области







# ПОКАЗАТЕЛИ МЛАДЕНЧЕСКОЙ СМЕРТНОСТИ

**66,7**

ИЗМЕНЕНИЕ  
(январь-сентябрь 2022 года  
к январю-сентябрю 2021 года)

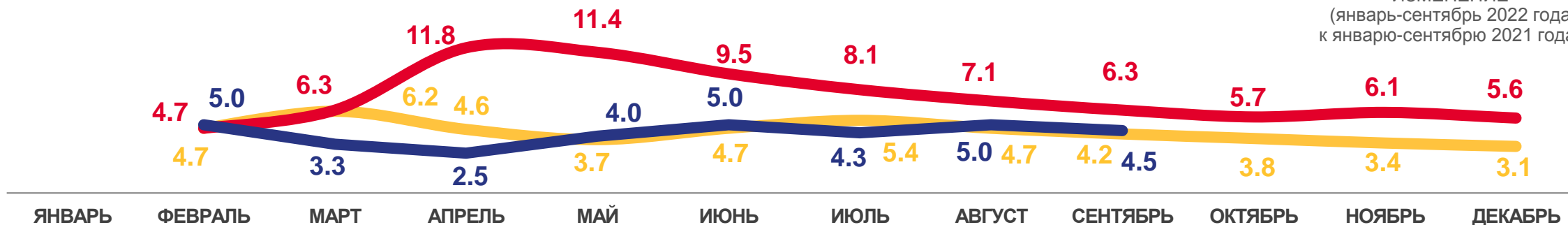
Число умерших в возрасте до 1 года (человек)



Коэффициент младенческой смертности, на 1000 родившихся живыми  
данные накопительным итогом

**71,4**

ИЗМЕНЕНИЕ  
(январь-сентябрь 2022 года  
к январю-сентябрю 2021 года)



2020

2021

2022





# ЧИСЛО ЗАРЕГИСТРИРОВАННЫХ БРАКОВ

ЕДИНИЦ

**2022 ГОД**

январь-сентябрь 2022 года

**857**

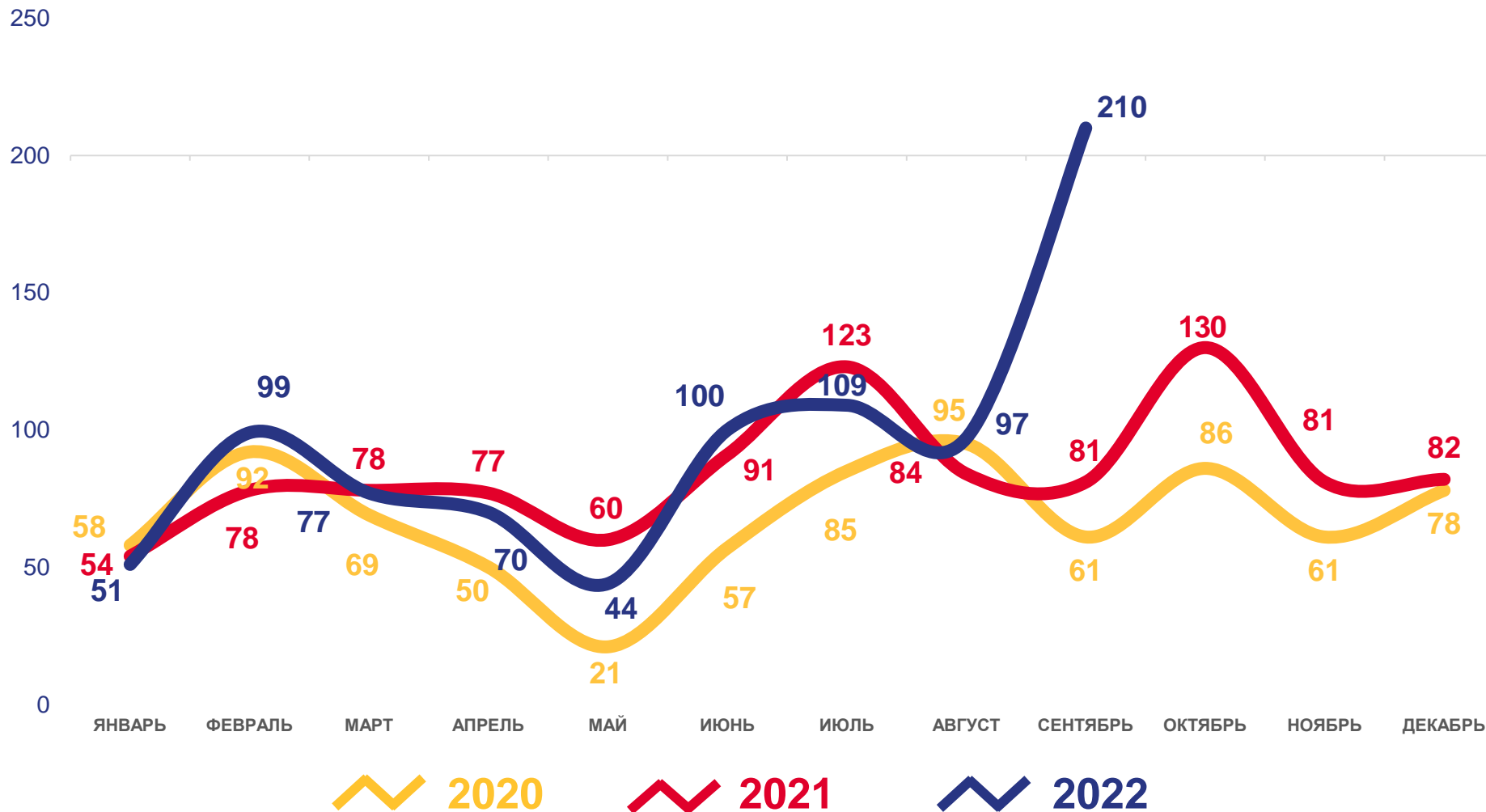
ЕДИНИЦ

**8,3**

В РАСЧЕТЕ  
НА 1000 ЧЕЛОВЕК

**18,6**

ИЗМЕНЕНИЕ, %  
к январю-сентябрю 2021 года





# КОЭФФИЦИЕНТ БРАЧНОСТИ НА 1000 ЧЕЛОВЕК НАСЕЛЕНИЯ

Городские округа с наибольшими  
и наименьшими значениями показателя



**5** муниципальных образований  
значение показателя  
выше, чем по области

**4** муниципальных образований  
значение показателя  
ниже, чем по области





# ЧИСЛО ЗАРЕГИСТРИРОВАННЫХ РАЗВОДОВ

ЕДИНИЦ

**2022 ГОД**

январь-сентябрь 2022 года

**533**

ЕДИНИЦ

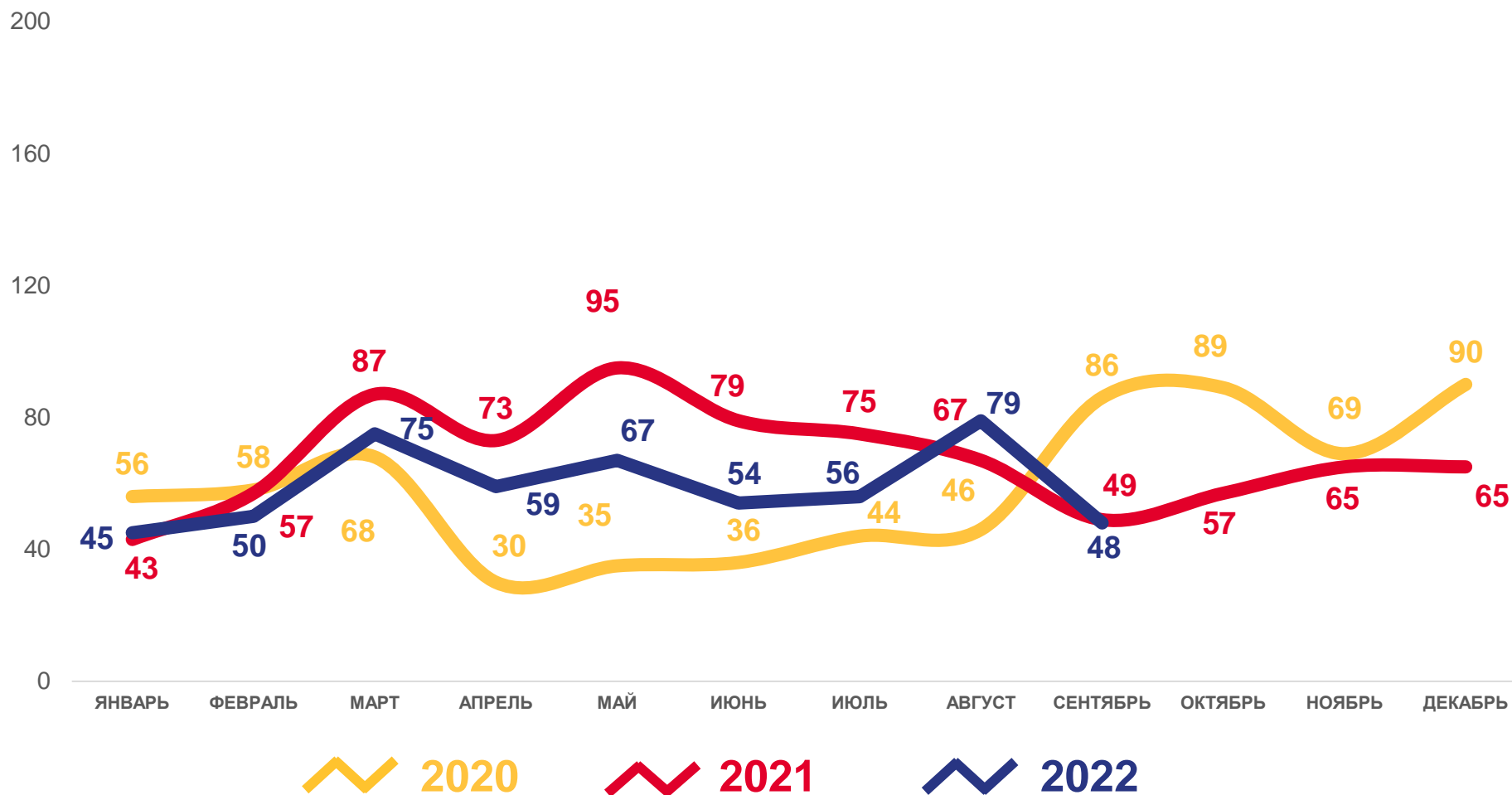
**5,2**

В РАСЧЕТЕ  
НА 1000 ЧЕЛОВЕК

**-13,3**

ИЗМЕНЕНИЯ, %

к январю-сентябрю 2021 года





# КОЭФФИЦИЕНТ РАЗВОДИМОСТИ НА 1000 ЧЕЛОВЕК НАСЕЛЕНИЯ

Городские округа с наибольшими  
и наименьшими значениями показателя



**4** муниципальных образований  
значение показателя  
**выше**, чем по области

**5** муниципальных образований  
значение показателя  
**ниже**, чем по области

